



Platena a "fondazione" 40 cm
 Accorciamento verticale più vicina al cassero
 Diffusore verticale B Ø 16/20
 Diffusore verticale A Ø 16/20
 Diffusore verticale A Ø 16/20
 Disambiguazione Ø 12 Ø 8 braccioli
 50
 50
 50

Accorciamento diffusa verticale B
 50
 Accorciamento diffusa verticale A
 50
 Accorciamento diffusa orizzontale B
 50
 Accorciamento diffusa orizzontale A
 50



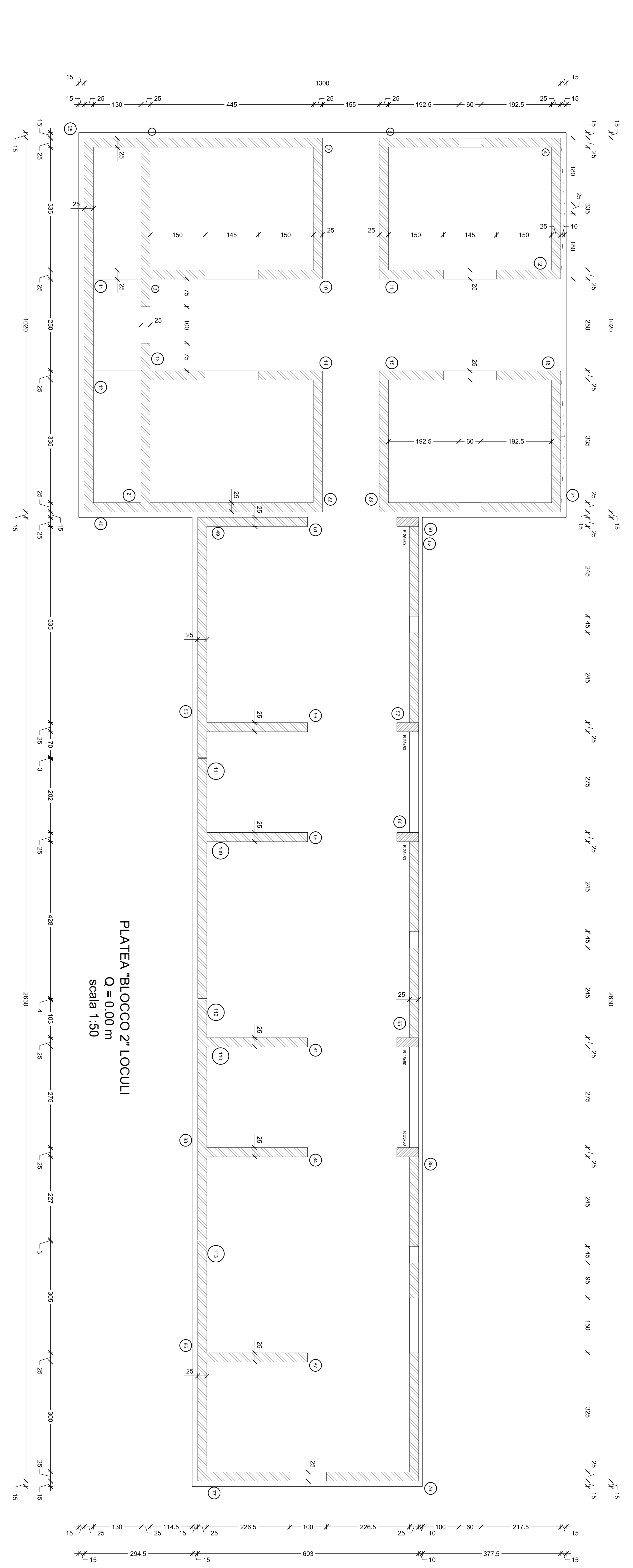
Pos. a	153	206
Pos. b	153	206
Pos. c	153	206
Pos. d	100	100
Pos. e	251	100
Pos. f	251	100
Pos. g	601	601
Pos. h	400	601
Pos. i	437	601
Pos. k		



Pos. j	400	601
Pos. k	437	601
Pos. l		
Pos. m		
Pos. n		
Pos. o		
Pos. p		
Pos. q		
Pos. r		
Pos. s		
Pos. t		
Pos. u		
Pos. v		
Pos. w		
Pos. x		
Pos. y		
Pos. z		

Pos. 1	455	1315	585
Pos. 2	455	1315	585
Pos. 3	455	1315	585
Pos. 4	455	1315	585
Pos. 5	455	1315	585
Pos. 6	455	1315	585
Pos. 7	455	1315	585
Pos. 8	455	1315	585
Pos. 9	455	1315	585
Pos. 10	455	1315	585
Pos. 11	455	1315	585
Pos. 12	455	1315	585
Pos. 13	455	1315	585
Pos. 14	455	1315	585
Pos. 15	455	1315	585
Pos. 16	455	1315	585
Pos. 17	455	1315	585
Pos. 18	455	1315	585
Pos. 19	455	1315	585
Pos. 20	455	1315	585
Pos. 21	455	1315	585
Pos. 22	455	1315	585
Pos. 23	455	1315	585
Pos. 24	455	1315	585
Pos. 25	455	1315	585
Pos. 26	455	1315	585
Pos. 27	455	1315	585
Pos. 28	455	1315	585
Pos. 29	455	1315	585
Pos. 30	455	1315	585
Pos. 31	455	1315	585
Pos. 32	455	1315	585
Pos. 33	455	1315	585
Pos. 34	455	1315	585
Pos. 35	455	1315	585
Pos. 36	455	1315	585
Pos. 37	455	1315	585
Pos. 38	455	1315	585
Pos. 39	455	1315	585
Pos. 40	455	1315	585
Pos. 41	455	1315	585
Pos. 42	455	1315	585
Pos. 43	455	1315	585
Pos. 44	455	1315	585
Pos. 45	455	1315	585
Pos. 46	455	1315	585
Pos. 47	455	1315	585
Pos. 48	455	1315	585
Pos. 49	455	1315	585
Pos. 50	455	1315	585
Pos. 51	455	1315	585
Pos. 52	455	1315	585
Pos. 53	455	1315	585
Pos. 54	455	1315	585
Pos. 55	455	1315	585
Pos. 56	455	1315	585
Pos. 57	455	1315	585
Pos. 58	455	1315	585
Pos. 59	455	1315	585
Pos. 60	455	1315	585
Pos. 61	455	1315	585
Pos. 62	455	1315	585
Pos. 63	455	1315	585
Pos. 64	455	1315	585
Pos. 65	455	1315	585
Pos. 66	455	1315	585
Pos. 67	455	1315	585
Pos. 68	455	1315	585
Pos. 69	455	1315	585
Pos. 70	455	1315	585
Pos. 71	455	1315	585
Pos. 72	455	1315	585
Pos. 73	455	1315	585
Pos. 74	455	1315	585
Pos. 75	455	1315	585
Pos. 76	455	1315	585
Pos. 77	455	1315	585
Pos. 78	455	1315	585
Pos. 79	455	1315	585
Pos. 80	455	1315	585
Pos. 81	455	1315	585
Pos. 82	455	1315	585
Pos. 83	455	1315	585
Pos. 84	455	1315	585
Pos. 85	455	1315	585
Pos. 86	455	1315	585
Pos. 87	455	1315	585
Pos. 88	455	1315	585
Pos. 89	455	1315	585
Pos. 90	455	1315	585
Pos. 91	455	1315	585
Pos. 92	455	1315	585
Pos. 93	455	1315	585
Pos. 94	455	1315	585
Pos. 95	455	1315	585
Pos. 96	455	1315	585
Pos. 97	455	1315	585
Pos. 98	455	1315	585
Pos. 99	455	1315	585
Pos. 100	455	1315	585

pos. 0 Ø16/20 x 2	375 L 375 (M)
pos. 1 Ø16/20 x 6	375 L 375 (M)
pos. 2 Ø16/20 x 6	375 L 375 (M)
pos. 3 Ø16/20 x 6	375 L 375 (M)
pos. 4 Ø16/20 x 6	375 L 375 (M)
pos. 5 Ø16/20 x 6	375 L 375 (M)
pos. 6 Ø16/20 x 6	375 L 375 (M)
pos. 7 Ø16/20 x 6	375 L 375 (M)
pos. 8 Ø16/20 x 6	375 L 375 (M)
pos. 9 Ø16/20 x 6	375 L 375 (M)
pos. 10 Ø16/20 x 6	375 L 375 (M)
pos. 11 Ø16/20 x 6	375 L 375 (M)
pos. 12 Ø16/20 x 6	375 L 375 (M)
pos. 13 Ø16/20 x 6	375 L 375 (M)
pos. 14 Ø16/20 x 6	375 L 375 (M)
pos. 15 Ø16/20 x 6	375 L 375 (M)
pos. 16 Ø16/20 x 6	375 L 375 (M)
pos. 17 Ø16/20 x 6	375 L 375 (M)
pos. 18 Ø16/20 x 6	375 L 375 (M)
pos. 19 Ø16/20 x 6	375 L 375 (M)
pos. 20 Ø16/20 x 6	375 L 375 (M)
pos. 21 Ø16/20 x 6	375 L 375 (M)
pos. 22 Ø16/20 x 6	375 L 375 (M)
pos. 23 Ø16/20 x 6	375 L 375 (M)
pos. 24 Ø16/20 x 6	375 L 375 (M)
pos. 25 Ø16/20 x 6	375 L 375 (M)
pos. 26 Ø16/20 x 6	375 L 375 (M)
pos. 27 Ø16/20 x 6	375 L 375 (M)
pos. 28 Ø16/20 x 6	375 L 375 (M)
pos. 29 Ø16/20 x 6	375 L 375 (M)
pos. 30 Ø16/20 x 6	375 L 375 (M)
pos. 31 Ø16/20 x 6	375 L 375 (M)
pos. 32 Ø16/20 x 6	375 L 375 (M)
pos. 33 Ø16/20 x 6	375 L 375 (M)
pos. 34 Ø16/20 x 6	375 L 375 (M)
pos. 35 Ø16/20 x 6	375 L 375 (M)
pos. 36 Ø16/20 x 6	375 L 375 (M)
pos. 37 Ø16/20 x 6	375 L 375 (M)
pos. 38 Ø16/20 x 6	375 L 375 (M)
pos. 39 Ø16/20 x 6	375 L 375 (M)
pos. 40 Ø16/20 x 6	375 L 375 (M)
pos. 41 Ø16/20 x 6	375 L 375 (M)
pos. 42 Ø16/20 x 6	375 L 375 (M)
pos. 43 Ø16/20 x 6	375 L 375 (M)
pos. 44 Ø16/20 x 6	375 L 375 (M)
pos. 45 Ø16/20 x 6	375 L 375 (M)
pos. 46 Ø16/20 x 6	375 L 375 (M)
pos. 47 Ø16/20 x 6	375 L 375 (M)
pos. 48 Ø16/20 x 6	375 L 375 (M)
pos. 49 Ø16/20 x 6	375 L 375 (M)
pos. 50 Ø16/20 x 6	375 L 375 (M)
pos. 51 Ø16/20 x 6	375 L 375 (M)
pos. 52 Ø16/20 x 6	375 L 375 (M)
pos. 53 Ø16/20 x 6	375 L 375 (M)
pos. 54 Ø16/20 x 6	375 L 375 (M)
pos. 55 Ø16/20 x 6	375 L 375 (M)
pos. 56 Ø16/20 x 6	375 L 375 (M)
pos. 57 Ø16/20 x 6	375 L 375 (M)
pos. 58 Ø16/20 x 6	375 L 375 (M)
pos. 59 Ø16/20 x 6	375 L 375 (M)
pos. 60 Ø16/20 x 6	375 L 375 (M)
pos. 61 Ø16/20 x 6	375 L 375 (M)
pos. 62 Ø16/20 x 6	375 L 375 (M)
pos. 63 Ø16/20 x 6	375 L 375 (M)
pos. 64 Ø16/20 x 6	375 L 375 (M)
pos. 65 Ø16/20 x 6	375 L 375 (M)
pos. 66 Ø16/20 x 6	375 L 375 (M)
pos. 67 Ø16/20 x 6	375 L 375 (M)
pos. 68 Ø16/20 x 6	375 L 375 (M)
pos. 69 Ø16/20 x 6	375 L 375 (M)
pos. 70 Ø16/20 x 6	375 L 375 (M)
pos. 71 Ø16/20 x 6	375 L 375 (M)
pos. 72 Ø16/20 x 6	375 L 375 (M)
pos. 73 Ø16/20 x 6	375 L 375 (M)
pos. 74 Ø16/20 x 6	375 L 375 (M)
pos. 75 Ø16/20 x 6	375 L 375 (M)
pos. 76 Ø16/20 x 6	375 L 375 (M)
pos. 77 Ø16/20 x 6	375 L 375 (M)
pos. 78 Ø16/20 x 6	375 L 375 (M)
pos. 79 Ø16/20 x 6	375 L 375 (M)
pos. 80 Ø16/20 x 6	375 L 375 (M)
pos. 81 Ø16/20 x 6	375 L 375 (M)
pos. 82 Ø16/20 x 6	375 L 375 (M)
pos. 83 Ø16/20 x 6	375 L 375 (M)
pos. 84 Ø16/20 x 6	375 L 375 (M)
pos. 85 Ø16/20 x 6	375 L 375 (M)
pos. 86 Ø16/20 x 6	375 L 375 (M)
pos. 87 Ø16/20 x 6	375 L 375 (M)
pos. 88 Ø16/20 x 6	375 L 375 (M)
pos. 89 Ø16/20 x 6	375 L 375 (M)
pos. 90 Ø16/20 x 6	375 L 375 (M)
pos. 91 Ø16/20 x 6	375 L 375 (M)
pos. 92 Ø16/20 x 6	375 L 375 (M)
pos. 93 Ø16/20 x 6	375 L 375 (M)
pos. 94 Ø16/20 x 6	375 L 375 (M)
pos. 95 Ø16/20 x 6	375 L 375 (M)
pos. 96 Ø16/20 x 6	375 L 375 (M)
pos. 97 Ø16/20 x 6	375 L 375 (M)
pos. 98 Ø16/20 x 6	375 L 375 (M)
pos. 99 Ø16/20 x 6	375 L 375 (M)
pos. 100 Ø16/20 x 6	375 L 375 (M)



MATERIALI IMPIEGATI
 Calcestruzzo C 25 / 30
 Acciaio B450C

SETTORE 3 - UFFICIO LAVORI PUBBLICI



COMUNE DI SANTA MARIA A MONTE
 Provincia di Pisa

AMPLIAMENTO CIMITERO SANTA MARIA A MONTE
 LOTTO 1
 PROGETTO DEFINITIVO ESECUTIVO

UBICAZIONE: VIA QUERCE

PLATEA BLOCCO 2 scala 1:50

Maggio 2017

S05

RESPONSABILE DEL PROGETTO
 PROGETTISTA EREDITTORE LAVORI
 COLLABORATORI ALLA PROIEZIONE
 GEOLOGICO
 COLLABORATORE STATICO
 COORDINATORE DELLA SICUREZZA

Dott. Ing. Michele Marzetti
 Simbrini L.L.P. Comune di Santa Maria a Monte
 Dott. Ing. Nico Barozzi - Dott. Ing. Alessandro Vercellotti
 Dott. Ing. Roberto Vercellotti
 Dott. Geo. Alessandro Ghislandi
 Simbrini L.L.P. Comune di Santa Maria a Monte
 Dott. Ing. Luciano Pignatelli
 Dott. Ing. Massimo Vercellotti

